

PROFIL LED PHIL WPUST C10 2000 ALU.SUR.



Wpustowe



Oświetleniowe



- profil do tworzenia opraw oświetleniowych
- doskonały jako oświetlenie główne
- dostępne 3 rodzaje kloszy o różnych rozsyłach światła



Wzory przemysłowe EU



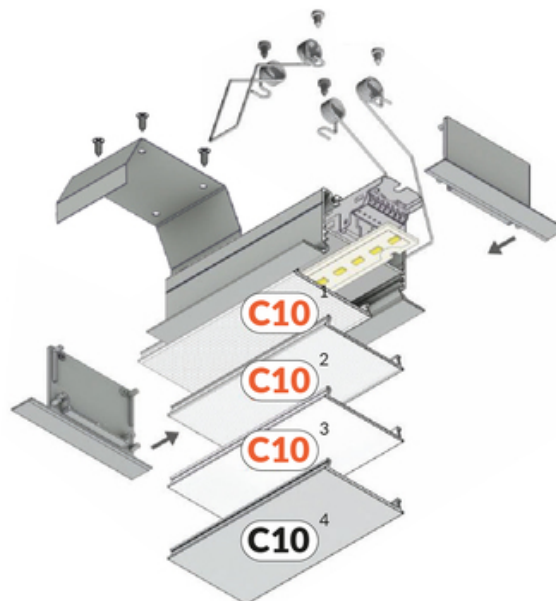
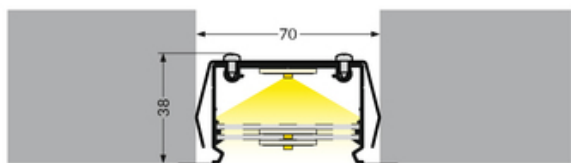
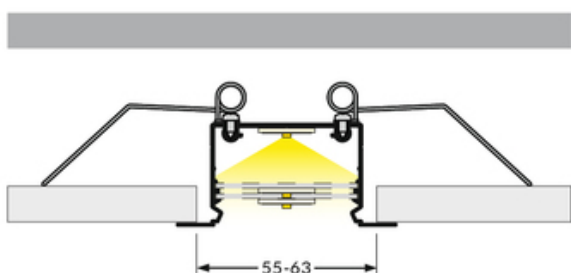
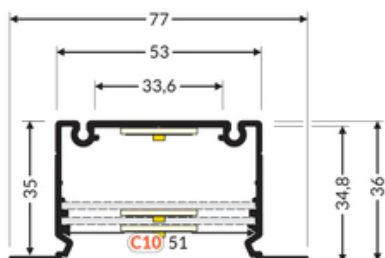
CE



Wyprodukowane w Polsce



Kup produkt

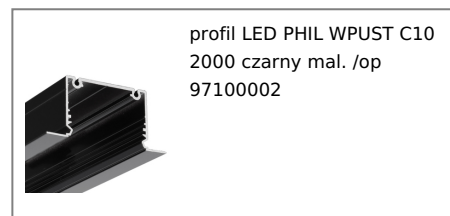




Informacje podstawowe

Indeks: 97100000 EAN: 5901597241904 Materiał: aluminium Kolor: aluminium surowe Długość [mm]: 2000 Szerokość [mm]: 77 Wysokość [mm]: 36 Waga [kg]: 1.238 Producent: TOPMET Kraj pochodzenia, wytworzenia: PL	Jednostka miary: szt. Wymiary opakowania jednostkowego [mm]: 2000 x 77 x 36 Opakowanie zbiorcze [szt]: 10 Typ opakowania zbiorczego: pakiet Waga produktu z opakowaniem zbiorczym [kg]: 12.38
---	---

DOSTĘPNE KOLORY



DOSTĘPNE WARIANTY

1000 mm, 2000 mm, 3000 mm, 4050 mm

Dopasowane elementy

TOPMET LIGHT KŁOSOWICZ WIŚNIEWSKI sp. z o.o.

Ostrowska 354 | 61-312 Poznań | POLAND

tel.: +48 61 872 75 00

info@topmet.pl

data wygenerowania karty pdf: 20.04.2024

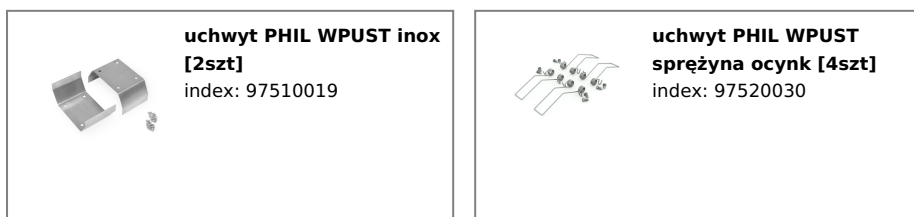
KLOSZE DO PROFILI LED



ZASŁEPKI DO PROFILI LED



UCHWYTY DO PROFILI LED



PROFILE UZUPEŁNIAJĄCE



osłona C10 2000 alu.sur.
index: 63560000

