




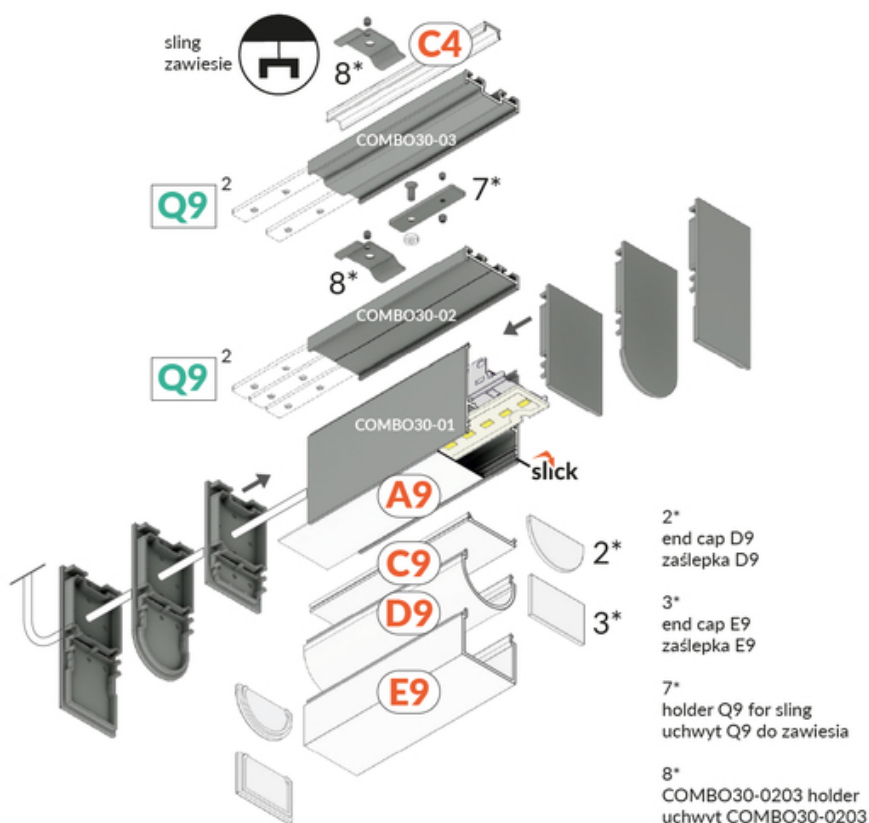
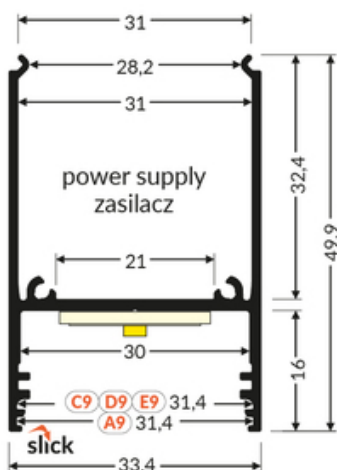


PROFIL UZUPEŁNIAJĄCY COMBO30-03 C4/Q9 3000 CZARNY

ANOD. /OP

	<ul style="list-style-type: none">wieloramienne połączeniaułatwiony montaż i serwisdo budowy opraw wiszących i nawierzchniowychopcja świecenia góra/dół	<p> CE</p> <p> Wzory przemysłowe EU</p> <p> Wyprodukowane w Polsce</p>	 <p>Kup produkt</p>
---	--	---	--



TOPMET LIGHT KŁOSOWICZ WIŚNIEWSKI sp. z o.o.

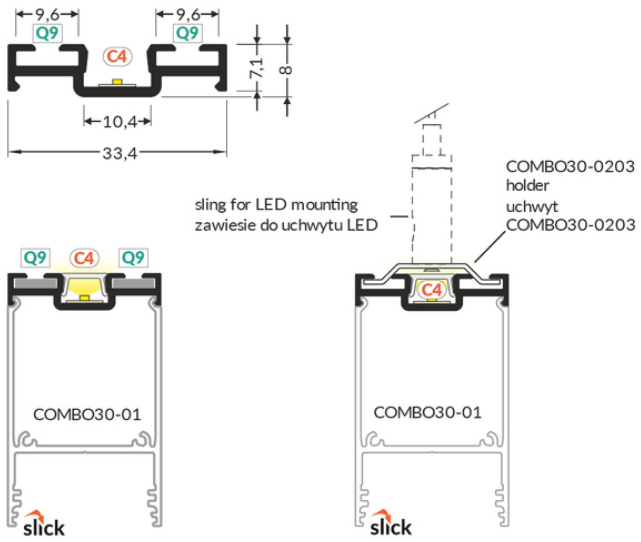
Ostrowska 354 | 61-312 Poznań | POLAND

tel.: +48 61 872 75 00

info@topmet.pl

data wygenerowania karty pdf: 19.04.2024








Informacje podstawowe

Indeks: V6001121 EAN: 5901597201076 Materiał: aluminium Kolor: czarny anodowany Długość [mm]: 3000 Szerokość [mm]: 33.4 Wysokość [mm]: 8 Waga [kg]: 0.768 Waga opakowania [kg]: 0.018 Producent: TOPMET Kraj pochodzenia, wytworzenia: PL	Jednostka miary: szt. Typ opakowania jednostkowego: folia POF Wymiary opakowania jednostkowego [mm]: 3000 x 33,4 x 8 Opakowanie zbiorcze [szt]: 10 Typ opakowania zbiorczego: pakiet Waga produktu z opakowaniem zbiorczym [kg]: 7.68
---	--

DOSTĘPNE KOLORY

 <p>profil uzupełniający COMBO30-03 C4/Q9 3000 anod. V6001120</p>	 <p>profil uzupełniający COMBO30-03 C4/Q9 3000 biały mal. /op V6001101</p>	 <p>profil uzupełniający COMBO30-03 C4/Q9 3000 alu.sur. V6001100</p>
--	---	---

DOSTĘPNE WARIANTY


1000 mm, 2000 mm, 3000 mm, 4050 mm

Dopasowane elementy

KLOSZE DO PROFILI LED

 <p>klosz C4 klik 3000 mleczny index: H7000738</p>

ŁĄCZNIKI DO PROFILI LED

3	<p>TOPMET LIGHT KŁOSOWICZ WIŚNIEWSKI sp. z o.o. Ostrowska 354 61-312 Poznań POLAND tel.: +48 61 872 75 00 info@topmet.pl</p> <p>data wygenerowania karty pdf: 19.04.2024</p>	
---	---	---



UCHWYTY DO PROFILI LED

