

PROFIL LED CORNER10.V2 A1C/U1 1000 BIAŁY MAL. RAL9003

/OP



Meblowe



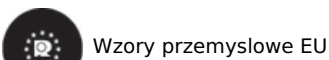
max 10 mm



Katowe



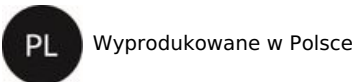
- nowa generacja profili kątowych
- efektywna konstrukcja
- zredukowana waga (30% lżejszy od poprzednika)
- odświeżony design



Wzory przemysłowe EU



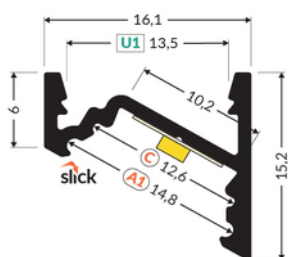
CE



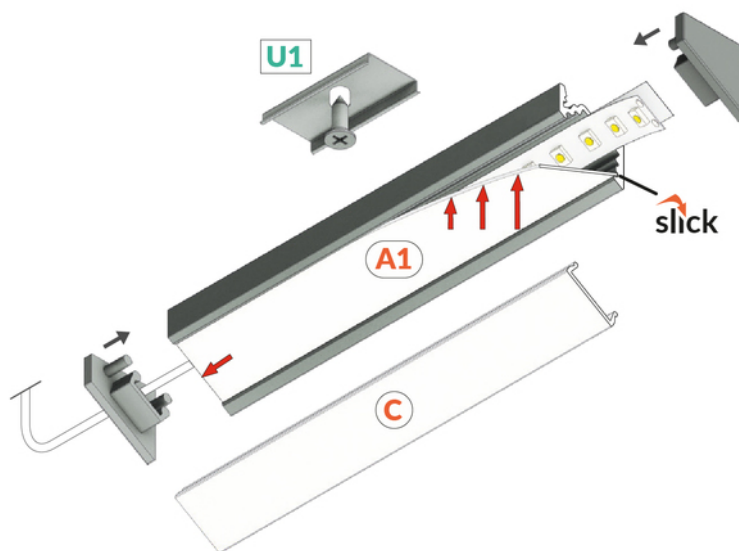
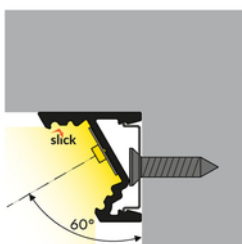
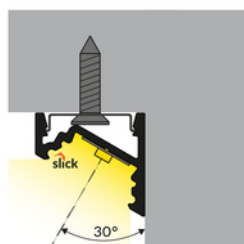
Wyprodukowane w Polsce




Kup produkt



U1








Informacje podstawowe

Indeks: J6000101 EAN: 5901597221937 Materiał: aluminium Kolor: biały malowany Długość [mm]: 1000 Szerokość [mm]: 16.1 Wysokość [mm]: 15.2 Waga [kg]: 0.153 Waga opakowania [kg]: 0.006000000000000001 Producent: TOPMET Kraj pochodzenia, wytworzenia: PL	Jednostka miary: szt. Typ opakowania jednostkowego: folia POF Wymiary opakowania jednostkowego [mm]: 1000 x 16,1 x 15,2 Opakowanie zbiorcze [szt]: 40 Typ opakowania zbiorczego: karton Waga produktu z opakowaniem zbiorczym [kg]: 6.53
---	---

DOSTĘPNE KOLORY

 <p>profil LED CORNER10.v2 A1C/U1 1000 alu.sur. J6000100</p>	 <p>profil LED CORNER10.v2 A1C/U1 1000 anod. J6000120</p>	 <p>profil LED CORNER10.v2 A1C/U1 1000 czarny anod. /op J6000121</p>
---	--	---

DOSTĘPNE WARIANTY

1000 mm, 2000 mm, 3000 mm, 4050 mm

Dopasowane elementy

KLOSZE DO PROFILI LED

 <p>klosz A1 wsuwany 1000 mleczny index: J6000838</p>	 <p>klosz A1 wsuwany 1000 szron index: J6000839</p>	 <p>klosz A1 wsuwany 1000 transparentny index: J6000816</p>
--	--	--

UCHWYTY DO PROFILI LED

TOPMET LIGHT KŁOSOWICZ WIŚNIEWSKI sp. z o.o.

Ostrowska 354 | 61-312 Poznań | POLAND

tel.: +48 61 872 75 00

info@topmet.pl

data wygenerowania karty pdf: 13.05.2025



uchwyt U1 inox [20szt]
index: J6999819