






PROFIL LED GLOW12 DOWN A1C 4050 ANOD.

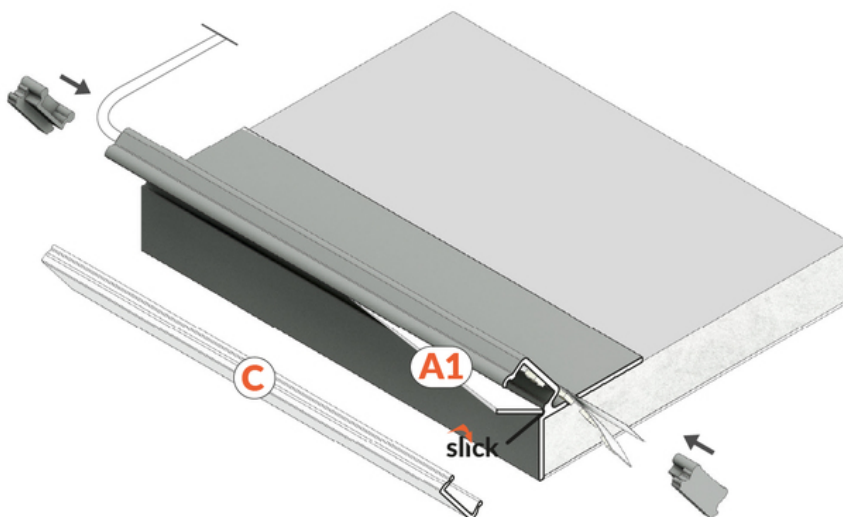

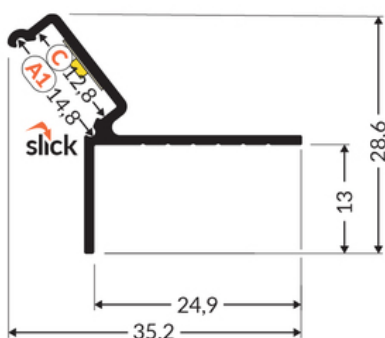


Architektoniczne



do szpachlowania

	<ul style="list-style-type: none">• do wykańczania sufitów podwieszanych• delikatna łuna światła na ścianę• łatwe i estetyczne wykończenie krawędzi sufitu podwieszanego• do płyty gk o grubości 12,5 mm	<p> Wzory przemysłowe EU</p> <p> CE</p> <p> Wyprodukowane w Polsce</p>	 <p>Kup produkt</p>
---	---	---	--





Informacje podstawowe

Indeks: K7000420
EAN: 5901597236740
Materiał: aluminium
Kolor: anodowany
Długość [mm]: 4050
Szerokość [mm]: 35.2
Wysokość [mm]: 28.6
Waga [kg]: 0.774
Producent: TOPMET
Kraj pochodzenia, wytworzenia: PL

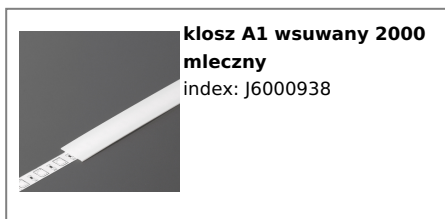
Jednostka miary: szt.
Wymiary opakowania jednostkowego [mm]: 4050 x 35,2 x 28,6
Opakowanie zbiorcze [szt]: 40
Typ opakowania zbiorczego: pakiet
Waga produktu z opakowaniem zbiorczym [kg]: 30.96

DOSTĘPNE WARIANTY

1000 mm, 2000 mm, 3000 mm, 4050 mm

Dopasowane elementy

KLOSZE DO PROFILI LED



ZAŚLEPKI DO PROFILI LED

