

PROFIL LED GLOW12 UP A1C 1000 ALU.SUR.



Architektoniczne



do szpachlowania



- do wykańczania sufitów podwieszanych
- delikatna łuna światła na sufit właściwy
- łatwe i estetyczne wykończenie krawędzi sufitu podwieszanego
- do płyty gk o grubości 12,5 mm



Wzory przemysłowe EU



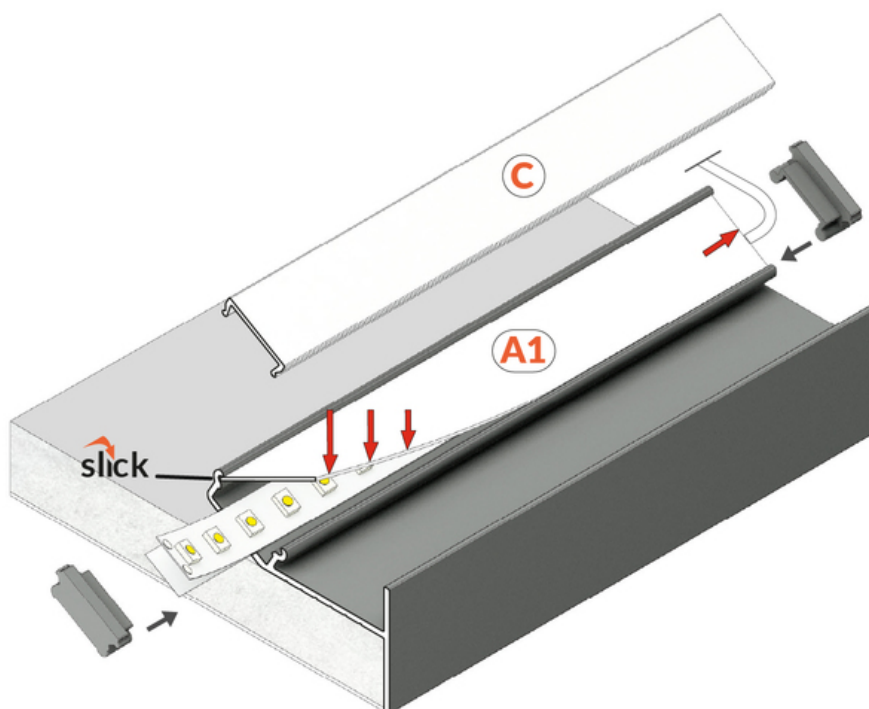
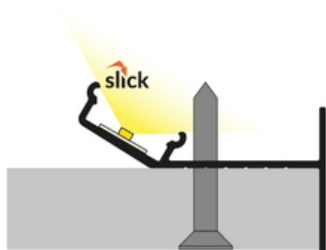
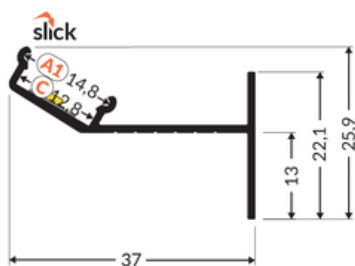
CE



Wyprodukowane w Polsce



Kup produkt





Informacje podstawowe

Indeks: K8000100
EAN: 5901597236757
Materiał: aluminium
Kolor: aluminium surowe
Długość [mm]: 1000
Szerokość [mm]: 37
Wysokość [mm]: 25.9
Waga [kg]: 0.215
Producent: TOPMET
Kraj pochodzenia, wytworzenia: PL

Jednostka miary: szt.
Wymiary opakowania jednostkowego [mm]: 1000 x 37 x 25,9
Opakowanie zbiorcze [szt]: 40
Typ opakowania zbiorczego: pakiet
Waga produktu z opakowaniem zbiorczym [kg]: 8.6

DOSTĘPNE KOLORY

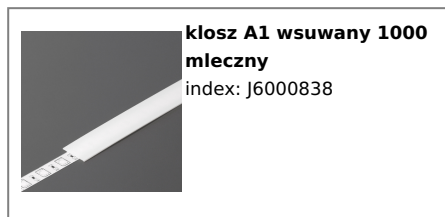


DOSTĘPNE WARIANTY

1000 mm, 2000 mm, 3000 mm, 4050 mm

Dopasowane elementy

KLOSZE DO PROFILI LED



ZAŚLEPKI DO PROFILI LED

