

# PROFIL LED GLOW12 UP A1C 2000 ALU.SUR.



Architektoniczne



do szpachlowania



- do wykańczania sufitów podwieszanych
- delikatna łuna światła na sufit właściwy
- łatwe i estetyczne wykończenie krawędzi sufitu podwieszanego
- do płyty gk o grubości 12,5 mm



Wzory przemysłowe EU



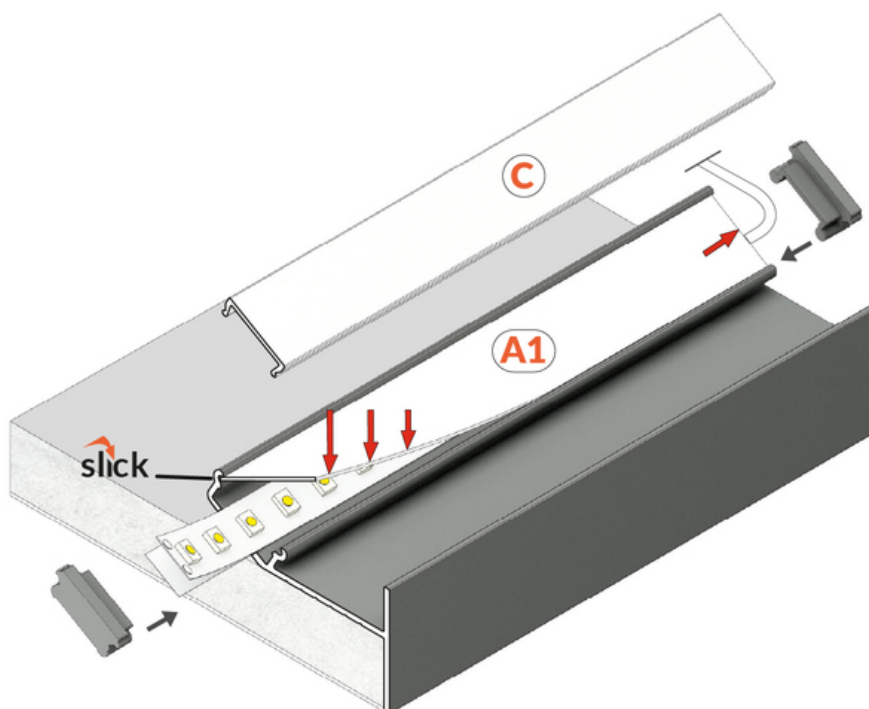
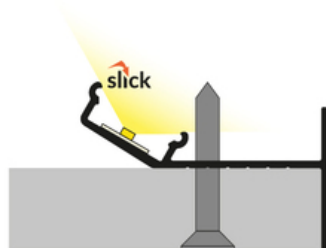
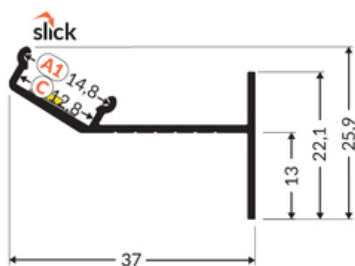
CE



Wyprodukowane w Polsce



Kup produkt





## Informacje podstawowe

Indeks: K8000200  
EAN: 5901597236825  
Materiał: aluminium  
Kolor: aluminium surowe  
Długość [mm]: 2000  
Szerokość [mm]: 37  
Wysokość [mm]: 25.9  
Waga [kg]: 0.43  
Producent: TOPMET  
Kraj pochodzenia, wytworzenia: PL

Jednostka miary: szt.  
Wymiary opakowania jednostkowego [mm]: 2000 x 37 x 25,9  
Opakowanie zbiorcze [szt]: 40  
Typ opakowania zbiorczego: pakiet  
Waga produktu z opakowaniem zbiorczym [kg]: 17.2

## DOSTĘPNE WARIANTY

1000 mm, 2000 mm, 3000 mm, 4050 mm

## Dopasowane elementy

## KLOSZE DO PROFILI LED

TOPMET LIGHT KŁOSOWICZ WIŚNIEWSKI sp. z o.o.  
Ostrowska 354 | 61-312 Poznań | POLAND  
tel.: +48 61 872 75 00  
info@topmet.pl

data wygenerowania karty pdf: 20.04.2024



---

## ZAŚLEPKI DO PROFILI LED

