

PROFIL LED GLOW12 UP A1C 3000 BIAŁY MAL. /OP



Architektoniczne



do szpachlowania



- do wykańczania sufitów podwieszanych
- delikatna łuna światła na sufit właściwy
- łatwe i estetyczne wykończenie krawędzi sufitu podwieszanego
- do płyty gk o grubości 12,5 mm



Wzory przemysłowe EU



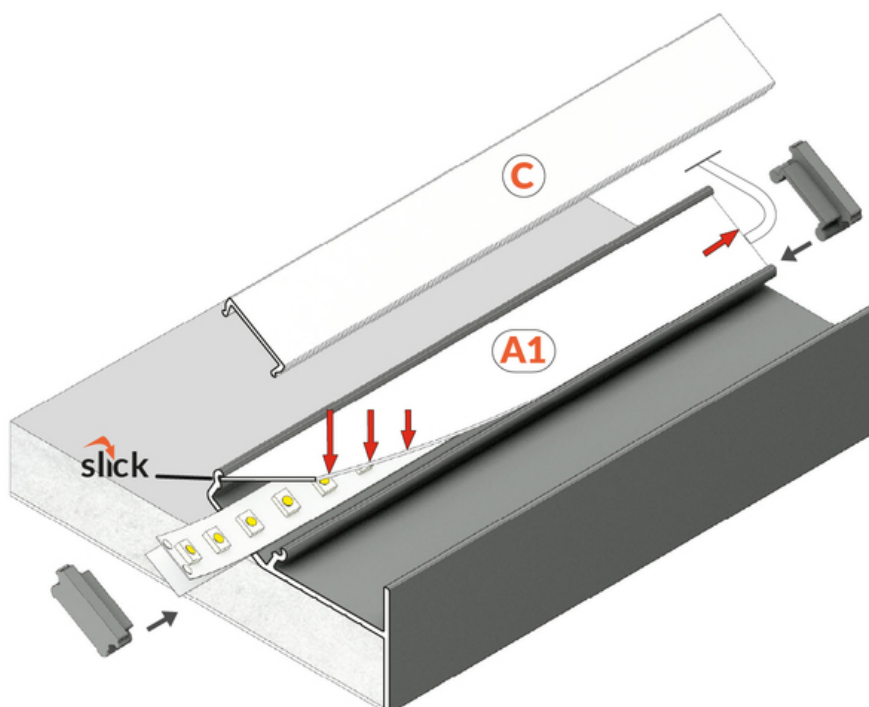
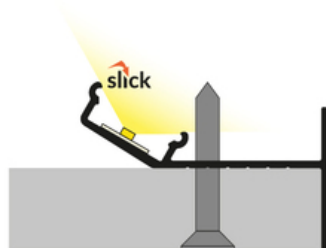
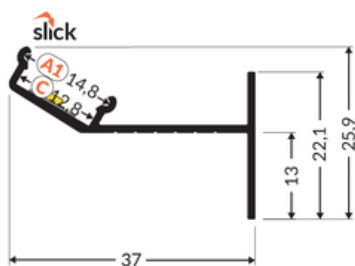
CE



Wyprodukowane w Polsce



Kup produkt





Informacje podstawowe

Indeks: K8000301
EAN: 5901597236900
Materiał: aluminium
Kolor: biały malowany
Długość [mm]: 3000
Szerokość [mm]: 37
Wysokość [mm]: 25.9
Waga [kg]: 0.705
Waga opakowania [kg]: 0.01799999999999999
Producent: TOPMET
Kraj pochodzenia, wytworzenia: PL

Jednostka miary: szt.
Typ opakowania jednostkowego: folia POF
Wymiary opakowania jednostkowego [mm]: 3000 x 37 x 25,9
Opakowanie zbiorcze [szt]: 10
Typ opakowania zbiorczego: pakiet
Waga produktu z opakowaniem zbiorczym [kg]: 7.05

DOSTĘPNE WARIANTY

1000 mm, 2000 mm, 3000 mm, 4050 mm

Dopasowane elementy

KŁOSZE DO PROFILI LED

TOPMET LIGHT KŁOSOWICZ WIŚNIEWSKI sp. z o.o.

Ostrowska 354 | 61-312 Poznań | POLAND

tel.: +48 61 872 75 00

info@topmet.pl

data wygenerowania karty pdf: 25.04.2024



ZAŚLEPKI DO PROFILI LED

