

# PROFIL LED GLOW12 UP A1C 4050 BIAŁY MAL. /OP



Architektoniczne



do szpachlowania



- do wykańczania sufitów podwieszanych
- delikatna łuna światła na sufit właściwy
- łatwe i estetyczne wykończenie krawędzi sufitu podwieszanego
- do płyty gk o grubości 12,5 mm



Wzory przemysłowe EU



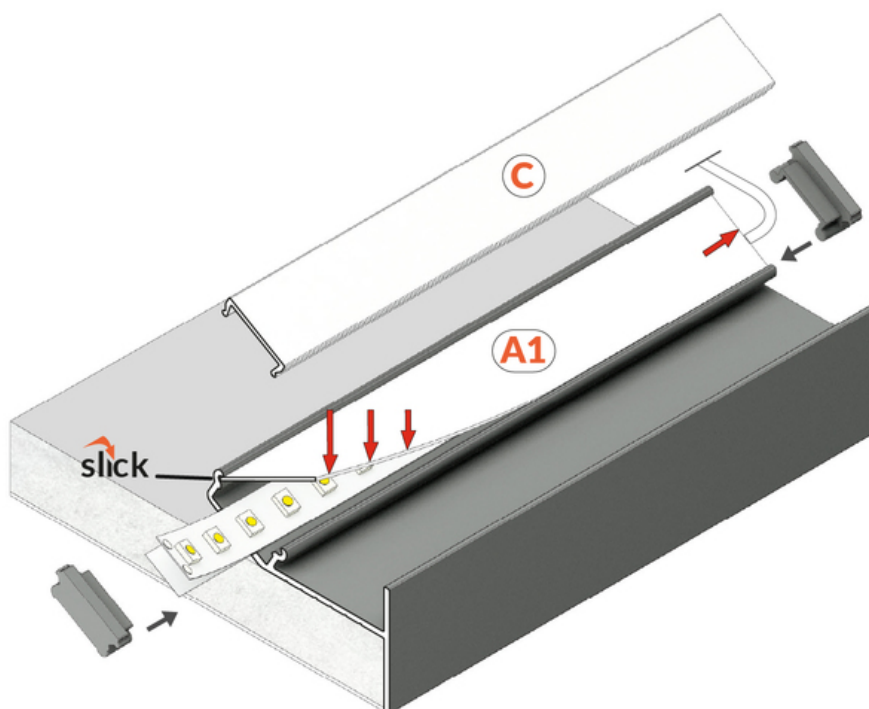
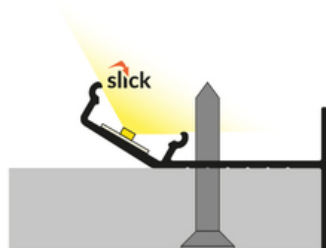
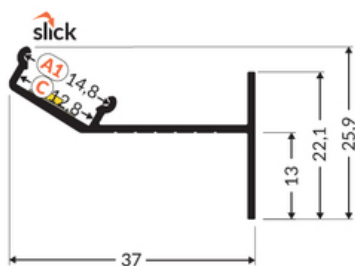
CE



Wyprodukowane w Polsce



Kup produkt





## Informacje podstawowe

Indeks: K8000401  
EAN: 5901597239000  
Materiał: aluminium  
Kolor: biały malowany  
Długość [mm]: 4050  
Szerokość [mm]: 37  
Wysokość [mm]: 25.9  
Waga [kg]: 0.956  
Waga opakowania [kg]: 0.02899999999999999  
Producent: TOPMET  
Kraj pochodzenia, wytworzenia: PL

Jednostka miary: szt.  
Typ opakowania jednostkowego: folia POF  
Wymiary opakowania jednostkowego [mm]: 4050 x 37 x 25,9  
Opakowanie zbiorcze [szt]: 10  
Typ opakowania zbiorczego: pakiet  
Waga produktu z opakowaniem zbiorczym [kg]: 9.56

## DOSTĘPNE WARIANTY

1000 mm, 2000 mm, 3000 mm, 4050 mm

## Dopasowane elementy

## KŁOSZE DO PROFILI LED

**TOPMET LIGHT KŁOSOWICZ WIŚNIEWSKI sp. z o.o.**

Ostrowska 354 | 61-312 Poznań | POLAND

tel.: +48 61 872 75 00

info@topmet.pl

data wygenerowania karty pdf: 23.04.2024



---

## ZAŚLEPKI DO PROFILI LED

