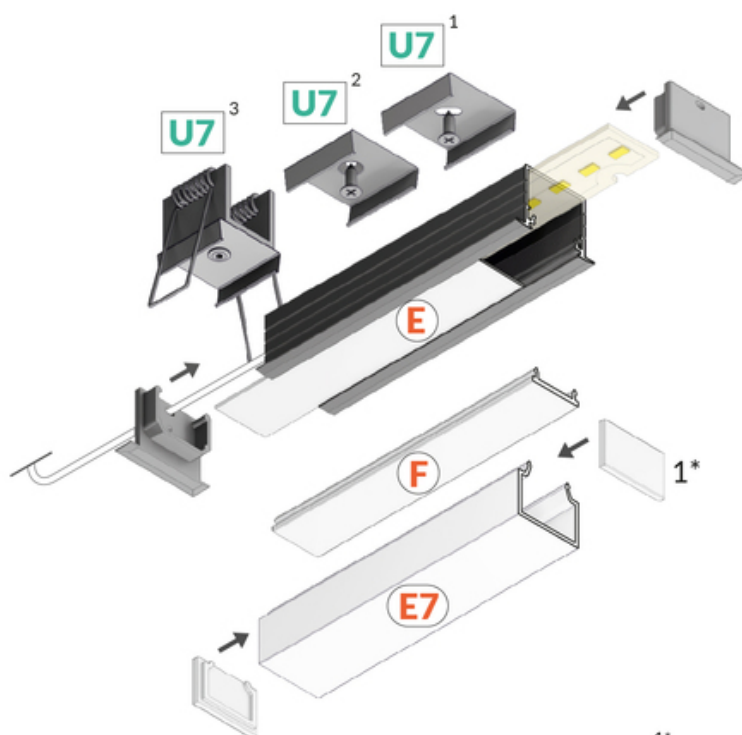
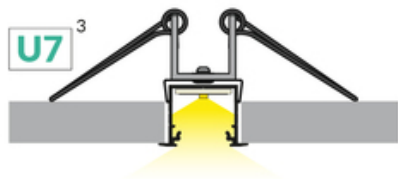
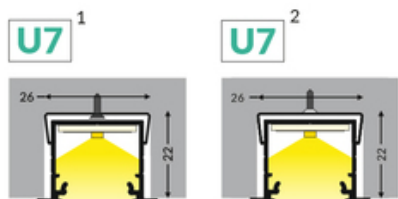
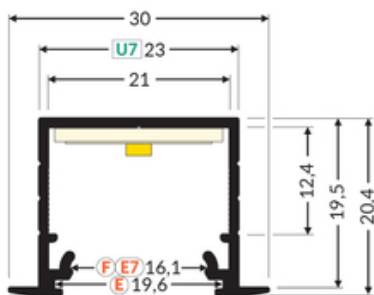


PROFIL LED LINEA-IN20 EE7F/U7 1000 CZARNY ANOD. /OP



	<ul style="list-style-type: none">• ciągła linia światła (przy użyciu taśm 120 P/m oraz klosza mlecznego)• świecące połączenia kątowe• ponad 20 akcesoriów	<p> CE</p> <p> Wzory przemysłowe EU</p> <p> Wyprodukowane w Polsce</p>	 <p>Kup produkt</p>
-----------------------------------------------------------------------------------	--------------------------------------------------------------------------------------------------------------------------------------------------------------------------------------------	---------------------------------------------------------------------------------------------------------------------------------------------------------------------------------------------------------------------------------------------------------------------------------------------------------------------------	--------------------------------------------------------------------------------------------------------



1*
end cap E7
zaślepka E7

TOPMET LIGHT KŁOSOWICZ WIŚNIEWSKI sp. z o.o.

Ostrowska 354 | 61-312 Poznań | POLAND

tel.: +48 61 872 75 00

info@topmet.pl

data wygenerowania karty pdf: 23.04.2024



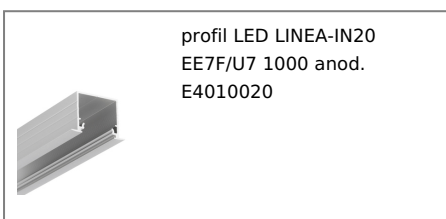


Informacje podstawowe

Indeks: E4010021
EAN: 5901597237303
Materiał: aluminium
Kolor: czarny anodowany
Długość [mm]: 1000
Szerokość [mm]: 30
Wysokość [mm]: 20,4
Waga [kg]: 0.224
Waga opakowania [kg]: 0.006000000000000001
Producent: TOPMET
Kraj pochodzenia, wytworzenia: PL

Jednostka miary: szt.
Typ opakowania jednostkowego: folia POF
Wymiary opakowania jednostkowego [mm]: 1000 x 30 x 20,4
Opakowanie zbiorcze [szt]: 30
Typ opakowania zbiorczego: karton
Waga produktu z opakowaniem zbiorczym [kg]: 7.13

DOSTĘPNE KOLORY



DOSTĘPNE WARIANTY









1000 mm, 2000 mm, 3000 mm, 4050 mm

Dopasowane elementy

TOPMET LIGHT KŁOSOWICZ WIŚNIEWSKI sp. z o.o.
Ostrowska 354 | 61-312 Poznań | POLAND
tel.: +48 61 872 75 00
info@topmet.pl

data wygenerowania karty pdf: 23.04.2024




KŁOSZE DO PROFILI LED

 <p>klosz E7 klik 1000 mleczny /op index: C1070038</p>	 <p>klosz F klik 1000 mleczny index: A2050038</p>	 <p>klosz F klik 1000 transparentny index: A2050016</p>
 <p>klosz F klik 1000 czarny index: A2050041</p>	 <p>klosz F klik 20m rolka mleczny /op index: A2210038S</p>	 <p>klosz E wsuwany 1000 mleczny index: A2000138</p>
 <p>klosz E wsuwany 1000 szron index: A2000139</p>	 <p>klosz E wsuwany 1000 transparentny index: A2000116</p>	

ZASŁEPKI DO PROFILI LED

 <p>zaślepka LINEA-IN20 z otworem czarny [20szt] index: E4990002</p>	 <p>zaślepka LINEA-IN20-E7 z otworem czarny [20szt] index: E4999902</p>
------------------------------------------------------------------------------------------------------------------------------------------------------------------------	-------------------------------------------------------------------------------------------------------------------------------------------------------------------------------

ŁĄCZNIKI DO PROFILI LED

 <p>łącznik LINEA-IN20 60st czarny anod. /op index: E4890021s</p>	 <p>łącznik LINEA-IN20 90st czarny anod. /op index: E4900021s</p>	 <p>łącznik LINEA-IN20 90st gięty czarny anod. /op index: E4910021s</p>
---------------------------------------------------------------------------------------------------------------------------------------------------------------------	---------------------------------------------------------------------------------------------------------------------------------------------------------------------	-----------------------------------------------------------------------------------------------------------------------------------------------------------------------------



**łącznik LINEA-IN20 120st
czarny anod. /op**
index: E4920021s



**łącznik LINEA-IN20 135st
czarny anod. /op**
index: E4930021s



**łącznik LINEA-IN20 180st
/op**
index: E4940000s



**łącznik LINEA-IN20 270st
gięty czarny anod. /op**
index: E4950021s

POZOSTAŁE



**docisk LED LINEA20
biały mal. [20szt]**
index: C6940001



**docisk LED LINEA20-1
biały [20szt]**
index: C6930001