

PROFIL LED LINEA-IN20 EE7F/U7 4050 BIAŁY MAL. /OP



Architektoniczne



Wpustowe



- ciągła linia światła (przy użyciu taśm 120 P/m oraz klosza mlecznego)
- świecące połączenia kątowe
- ponad 20 akcesoriów



Wzory przemysłowe EU



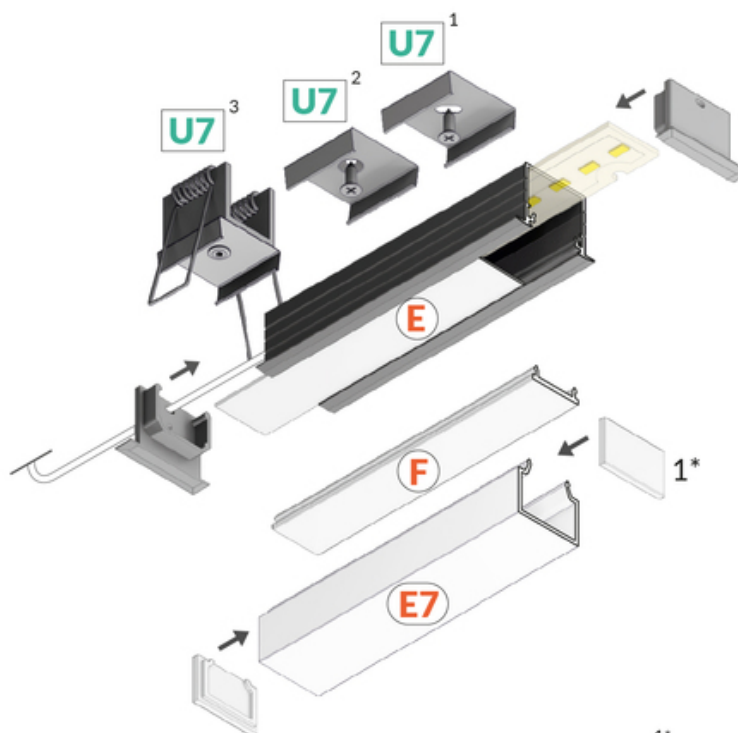
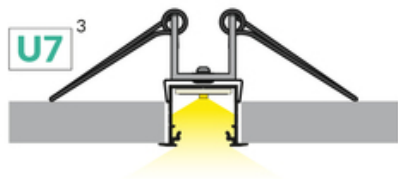
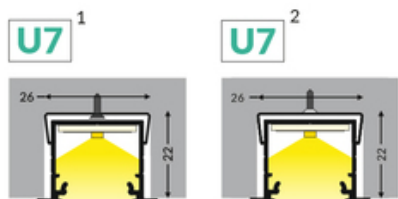
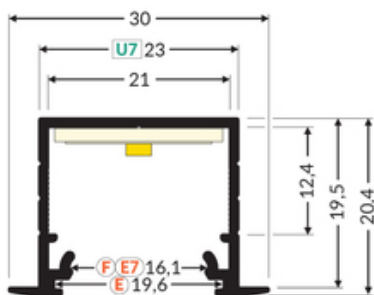
CE



Wyprodukowane w Polsce



Kup produkt



1*
end cap E7
zaślepka E7

TOPMET LIGHT KŁOSOWICZ WIŚNIEWSKI sp. z o.o.


Ostrowska 354 | 61-312 Poznań | POLAND

tel.: +48 61 872 75 00

info@topmet.pl

data wygenerowania karty pdf: 20.04.2024



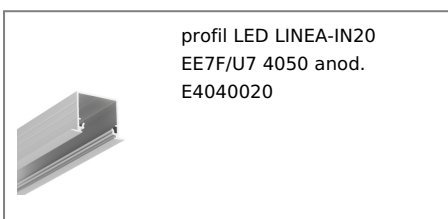


Informacje podstawowe

Indeks: E4040001
EAN: 5901597250999
Materiał: aluminium
Kolor: biały malowany
Długość [mm]: 4050
Szerokość [mm]: 30
Wysokość [mm]: 20.4
Waga [kg]: 0.978
Waga opakowania [kg]: 0.024
Producent: TOPMET
Kraj pochodzenia, wytworzenia: PL

Jednostka miary: szt.
Typ opakowania jednostkowego: folia POF
Wymiary opakowania jednostkowego [mm]: 4050 x 30 x 20,4
Opakowanie zbiorcze [szt]: 10
Typ opakowania zbiorczego: pakiet
Waga produktu z opakowaniem zbiorczym [kg]: 9.78

DOSTĘPNE KOLORY



DOSTĘPNE WARIANTY

1000 mm, 2000 mm, 3000 mm, 4050 mm

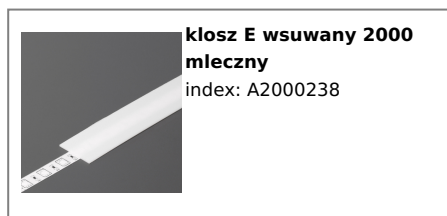
Dopasowane elementy

TOPMET LIGHT KŁOSOWICZ WIŚNIEWSKI sp. z o.o.
Ostrowska 354 | 61-312 Poznań | POLAND
tel.: +48 61 872 75 00
info@topmet.pl

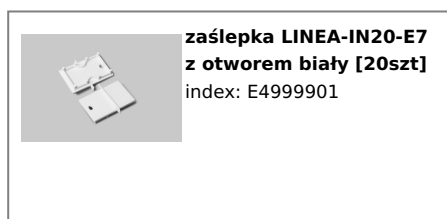
data wygenerowania karty pdf: 20.04.2024



KŁOSZE DO PROFILI LED



ZAŚLEPKI DO PROFILI LED



ŁĄCZNIKI DO PROFILI LED





łącznik LINEA-IN20 120st
biały mal. /op
index: E4920001s



łącznik LINEA-IN20 135st
biały mal. /op
index: E4930001s



łącznik LINEA-IN20 180st
/op
index: E4940000s




łącznik LINEA-IN20 270st
gięty biały mal. /op
index: E4950001s

POZOSTAŁE



docisk LED LINEA20
biały mal. [20szt]
index: C6940001



docisk LED LINEA20-1
biały [20szt]
index: C6930001