






PROFIL LED CABI12 E 1000 CZARNY ANOD. /OP

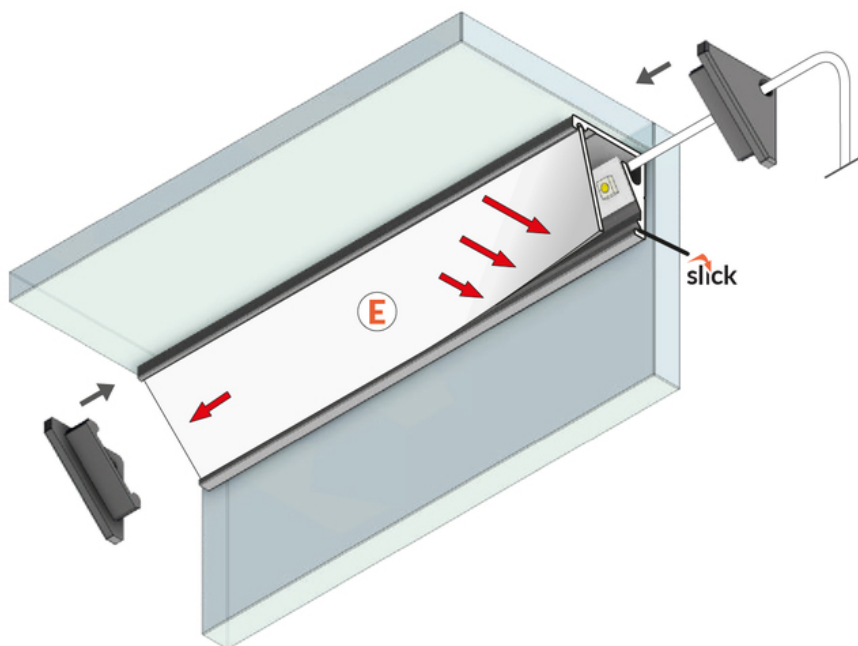
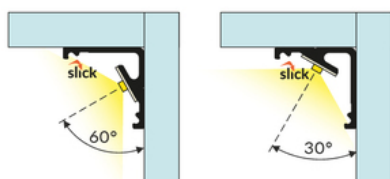
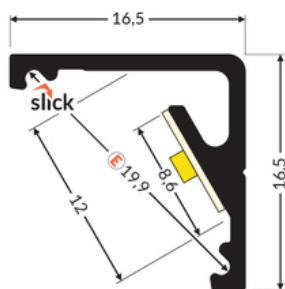



Katowe



Meblowe

| | | | |
|---|---|---|--|
|  | <ul style="list-style-type: none">• dwa kąty świecenia: 30°/60°• niewielkie gabaryty, brak uchwytów oraz kanał do schowania przewodów• minimalna ingerencja w wygląd szklanej gabloty• gniazdo z funkcją Slick |  <p>Wzory przemysłowe EU</p>  <p>CE</p>  <p>Wyprodukowane w Polsce</p> |  <p>Kup produkt</p> |
|---|---|---|--|



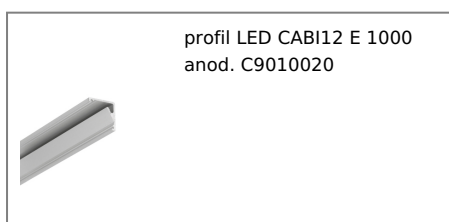


Informacje podstawowe

Indeks: C9010021
EAN: 5901597209720
Materiał: aluminium
Kolor: czarny anodowany
Długość [mm]: 1000
Szerokość [mm]: 16.5
Wysokość [mm]: 16.5
Waga [kg]: 0.137
Waga opakowania [kg]: 0.006000000000000001
Producent: TOPMET
Kraj pochodzenia, wytworzenia: PL

Jednostka miary: szt.
Typ opakowania jednostkowego: folia POF
Wymiary opakowania jednostkowego [mm]: 1000 x 16,5 x 16,5
Opakowanie zbiorcze [szt]: 50
Typ opakowania zbiorczego: karton
Waga produktu z opakowaniem zbiorczym [kg]: 7.26

DOSTĘPNE KOLORY



DOSTĘPNE WARIANTY

1000 mm, 2000 mm, 3000 mm, 4050 mm

Dopasowane elementy

KLOSZE DO PROFILI LED



ZAŚLEPKI DO PROFILI LED

