






# PROFIL LED CABI12 E 4050 CZARNY ANOD. /OP

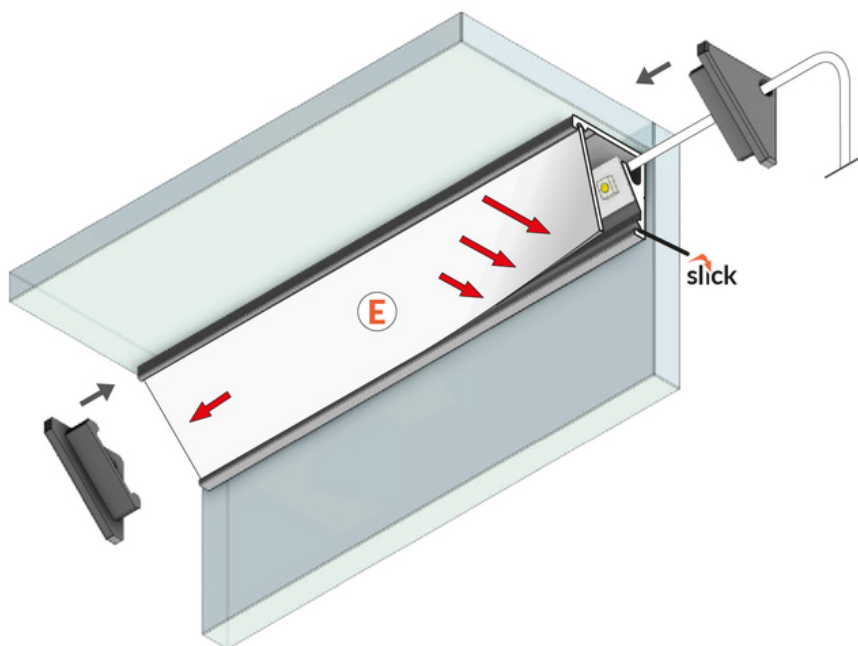
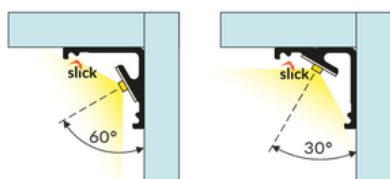
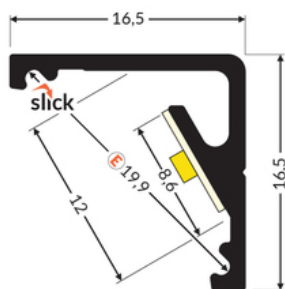



Katowe



Meblowe

	<ul style="list-style-type: none"><li>• dwa kąty świecenia: 30°/60°</li><li>• niewielkie gabaryty, brak uchwytów oraz kanał do schowania przewodów</li><li>• minimalna ingerencja w wygląd szklanej gabloty</li><li>• gniazdo z funkcją Slick</li></ul>	<p> CE</p> <p> Wzory przemysłowe EU</p> <p> Wyprodukowane w Polsce</p>	 <p>Kup produkt</p>
---	---	---	--



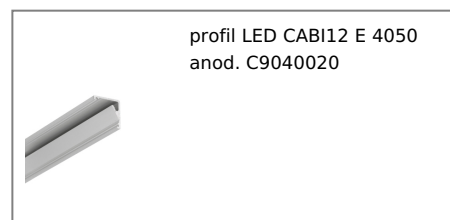


## Informacje podstawowe

Indeks: C9040021  
EAN: 5901597262909  
Materiał: aluminium  
Kolor: czarny anodowany  
Długość [mm]: 4050  
Szerokość [mm]: 16.5  
Wysokość [mm]: 16.5  
Waga [kg]: 0.555  
Waga opakowania [kg]: 0.024  
Producent: TOPMET  
Kraj pochodzenia, wytworzenia: PL

Jednostka miary: szt.  
Typ opakowania jednostkowego: folia POF  
Wymiary opakowania jednostkowego [mm]: 4050 x 16,5 x 16,5  
Opakowanie zbiorcze [szt]: 10  
Typ opakowania zbiorczego: pakiet  
Waga produktu z opakowaniem zbiorczym [kg]: 5.55

## DOSTĘPNE KOLORY



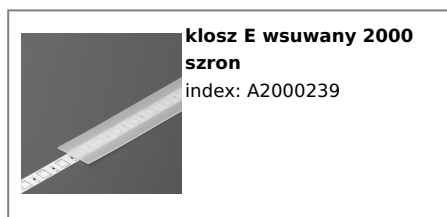
## DOSTĘPNE WARIANTY

1000 mm, 2000 mm, 3000 mm, 4050 mm

## Dopasowane elementy

---

### KLOSZE DO PROFILI LED



### ZAŚLEPKI DO PROFILI LED

