

PROFIL LED CORNER14 EE7F/TY 1000 ANOD.



max 14 mm

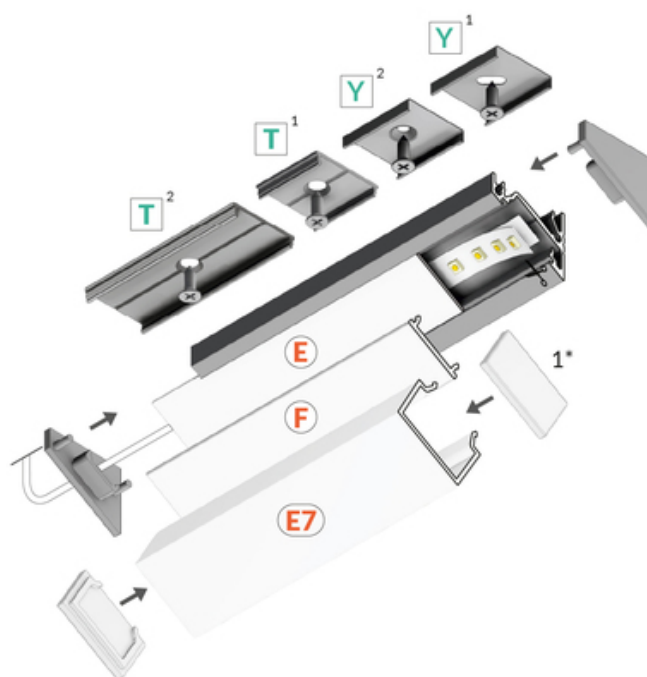
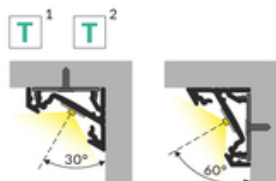
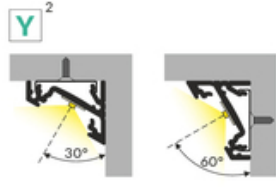
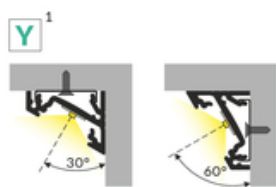
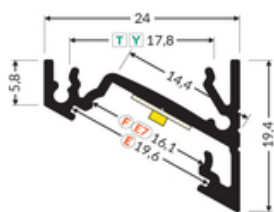


Katowe



Meblowe

	<ul style="list-style-type: none"> • ukryte mocowanie • dwa kąty świecenia: 30°/60° 	<ul style="list-style-type: none"> Wzory przemysłowe EU CE PL Wyprodukowane w Polsce 	<p>Kup produkt</p>
--	---	---	--------------------



1*
end cap E7
zaślepka E7

TOPMET LIGHT KŁOSOWICZ WIŚNIEWSKI sp. z o.o.

Ostrowska 354 | 61-312 Poznań | POLAND

tel.: +48 61 872 75 00

info@topmet.pl

data wygenerowania karty pdf: 21.05.2025





Informacje podstawowe

Indeks: A4010020
EAN: 5901597203735
Materiał: aluminium
Kolor: anodowany
Długość [mm]: 1000
Szerokość [mm]: 24
Wysokość [mm]: 19.4
Waga [kg]: 0.218
Producent: TOPMET
Kraj pochodzenia, wytworzenia: PL

Jednostka miary: szt.
Wymiary opakowania jednostkowego [mm]: 1000 x 24 x 19,4
Opakowanie zbiorcze [szt]: 40
Typ opakowania zbiorczego: pakiet
Waga produktu z opakowaniem zbiorczym [kg] 8.72

DOSTĘPNE KOLORY



DOSTĘPNE WARIANTY

1000 mm, 2000 mm, 3000 mm, 4050 mm

Dopasowane elementy

KLOSZE DO PROFILI LED



MOCOWANIA DO PROFILI LED



ZAŚLEPKI DO PROFILI LED



**zaślepka E7 mleczny
[20szt]**
index: C1840038



**zaślepka CORNER14
gen2 szary [20szt]**
index: A4980022



**zaślepka CORNER14
gen2 srebro [20szt]**
index: A4980040



**zaślepka CORNER14
gen2 z otworem szary
[20szt]**
index: A4970022



**zaślepka CORNER14
gen2 z otworem srebro
[20szt]**
index: A4970040

ŁĄCZNIKI DO PROFILI LED



**łącznik CORNER14 90st
anod. /op**
index: A4990020



łącznik T [1szt]
index: C6990000



łącznik T [200szt]
index: C6990000W