




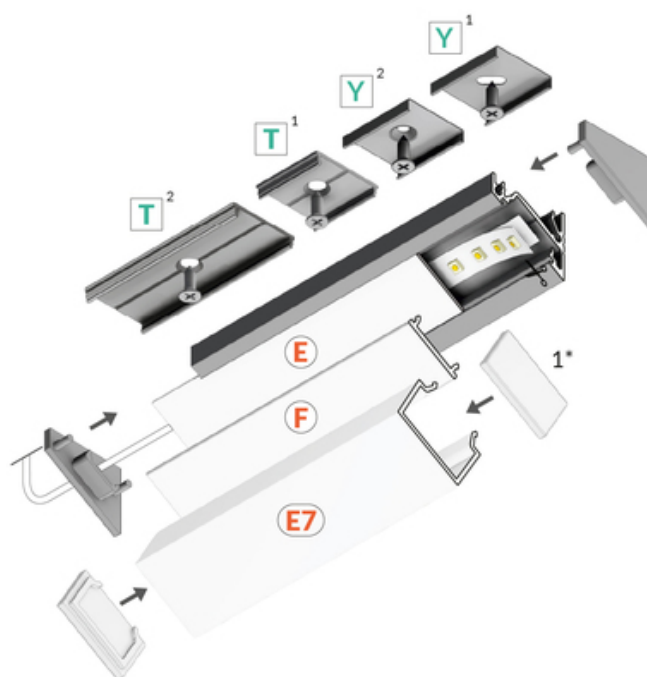
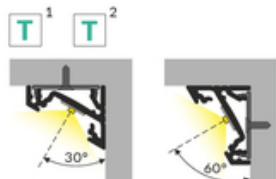
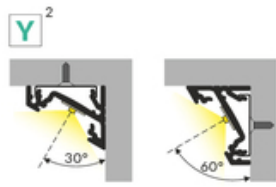
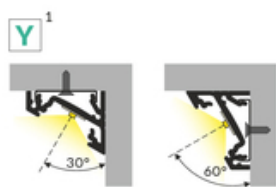
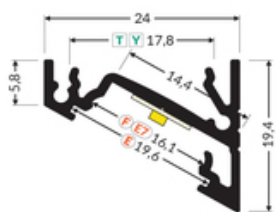


PROFIL LED CORNER14 EE7F/TY 1000 ALU.SUR.



	<ul style="list-style-type: none"> • ukryte mocowanie • dwa kąty świecenia: 30°/60° 	 Wzory przemysłowe EU  CE  Wyprodukowane w Polsce	 Kup produkt
---	---	--	--



1*
end cap E7
zaślepka E7

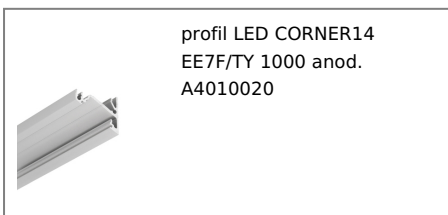


Informacje podstawowe

Indeks: A4010000
EAN: 5901597206262
Materiał: aluminium
Kolor: aluminium surowe
Długość [mm]: 1000
Szerokość [mm]: 24
Wysokość [mm]: 19.4
Waga [kg]: 0.218
Producent: TOPMET
Kraj pochodzenia, wytworzenia: PL

Jednostka miary: szt.
Wymiary opakowania jednostkowego [mm]: 1000 x 24 x 19,4
Opakowanie zbiorcze [szt]: 40
Typ opakowania zbiorczego: pakiet
Waga produktu z opakowaniem zbiorczym [kg]: 8.72

DOSTĘPNE KOLORY



TOPMET LIGHT KŁOSOWICZ WIŚNIEWSKI sp. z o.o.
Ostrowska 354 | 61-312 Poznań | POLAND
tel.: +48 61 872 75 00
info@topmet.pl

data wygenerowania karty pdf: 23.04.2024

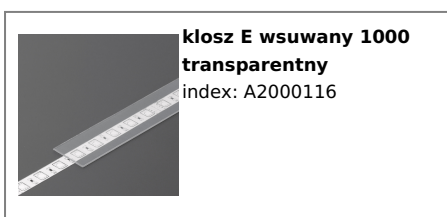


DOSTĘPNE WARIANTY

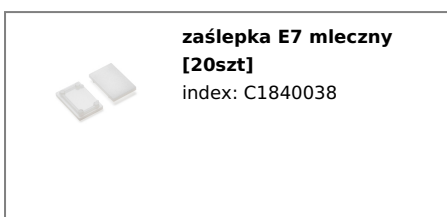
1000 mm, 2000 mm, 3000 mm, 4050 mm

Dopasowane elementy

KLOSZE DO PROFILI LED



ZAŚLEPKI DO PROFILI LED



UCHWYTY DO PROFILI LED



**uchwyty Y cone inox
[20szt]**
index: A2130019



uchwyty T [20szt]
index: C6960000



uchwyty Y inox [20szt]
index: A2090019