

# PROFIL LED FRAME14 BC/Q 1000 ANOD.



do szpachlowania



Architektoniczne



max 14 mm



- dedykowany do płyt kartonowo-gipsowych - dekoracyjne wykończenie konstrukcji
- ciągła linia światła (przy zastosowaniu taśmy 120 P/m i klosza mlecznego)
- wiele możliwości aranżacyjnych dzięki różnorodnym łącznikom



Wzory przemysłowe EU



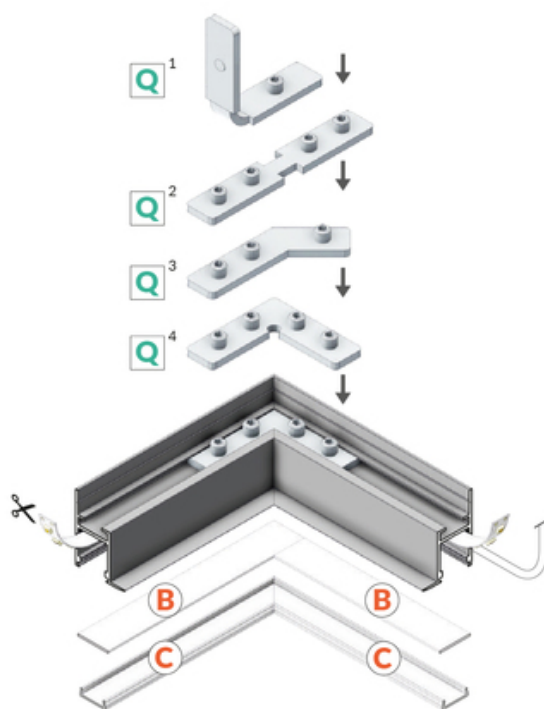
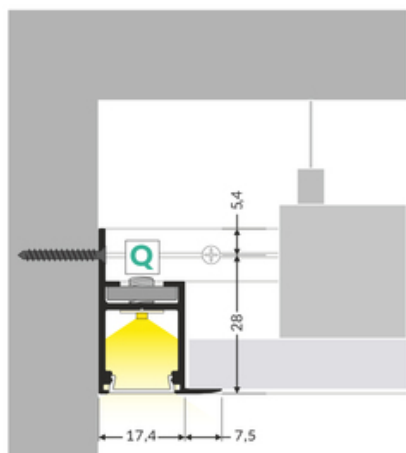
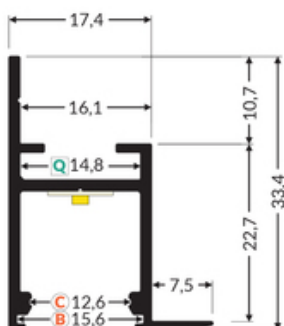
CE



Wyprodukowane w Polsce



Kup produkt



TOPMET LIGHT KŁOSOWICZ WIŚNIEWSKI sp. z o.o.

Ostrowska 354 | 61-312 Poznań | POLAND

tel.: +48 61 872 75 00

info@topmet.pl

data wygenerowania karty pdf: 20.04.2024

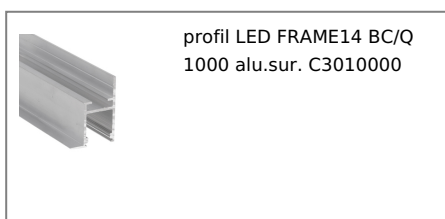
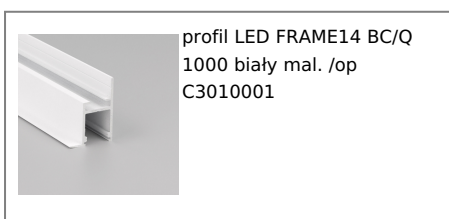




## Informacje podstawowe

Indeks: C3010020 EAN: 5901597208839 Materiał: aluminium Kolor: anodowany Długość [mm]: 1000 Szerokość [mm]: 24.9 Wysokość [mm]: 33.4 Waga [kg]: 0.301 Producent: TOPMET Kraj pochodzenia, wytworzenia: PL	Jednostka miary: szt. Wymiary opakowania jednostkowego [mm]: 1000 x 24,9 x 33,4 Opakowanie zbiorcze [szt]: 20 Typ opakowania zbiorczego: pakiet Waga produktu z opakowaniem zbiorczym [kg]: 6.02
--	--

## DOSTĘPNE KOLORY



## DOSTĘPNE WARIANTY

1000 mm, 2000 mm, 3000 mm, 4050 mm

## Dopasowane elementy

### KLOSZE DO PROFILI LED



---

## ŁĄCZNIKI DO PROFILI LED



**łącznik Q 90st /op**  
index: C3970030



**łącznik Q 135st /op**  
index: C3980030



**łącznik Q 90st gięty /op**  
index: C3960030



**łącznik Q 180st /op**  
index: C3990030