





PROFIL LED FIX16 1000 ANOD.

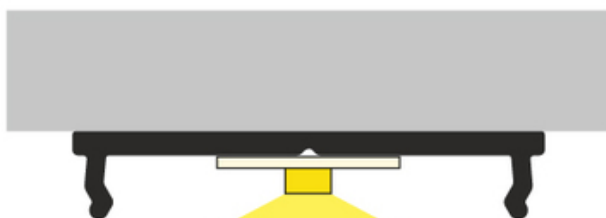
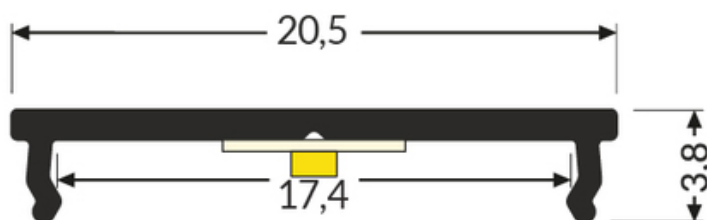


Meblowe



max 16 mm

	<ul style="list-style-type: none">• najprostsze mocowanie taśmy LED• funkcja radiatora• trwalsze przyleganie taśmy LED• minimalna wysokość profilu• profil budżetowy, do użycia bez klosza• maksymalna szerokość taśmy LED: 12 mm (FIX12) oraz 16 mm (FIX16)• może pełnić również funkcję montażową: FIX12 dla profili z gniazdem X, FIX16 dla profili z gniazdem T	 <p>Wzory przemysłowe EU</p>  <p>CE</p>  <p>Wyprodukowane w Polsce</p>	 <p>Kup produkt</p>
---	---	---	--



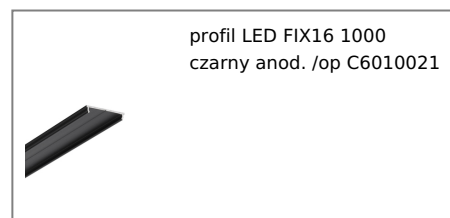
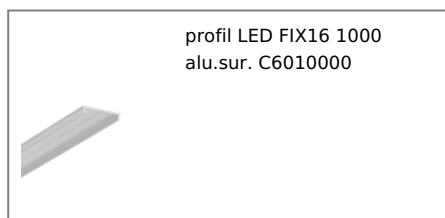
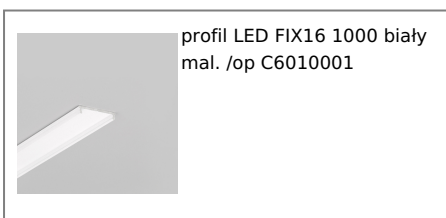


Informacje podstawowe

Indeks: C6010020
EAN: 5901597239437
Materiał: aluminium
Kolor: anodowany
Długość [mm]: 1000
Szerokość [mm]: 20.5
Wysokość [mm]: 3.8
Waga [kg]: 0.067
Producent: TOPMET
Kraj pochodzenia, wytworzenia: PL

Jednostka miary: szt.
Wymiary opakowania jednostkowego [mm]: 1000 x 20,5 x 3,8
Opakowanie zbiorcze [szt]: 40
Typ opakowania zbiorczego: pakiet
Waga produktu z opakowaniem zbiorczym [kg]: 2.68

DOSTĘPNE KOLORY



DOSTĘPNE WARIANTY

1000 mm, 2000 mm, 3000 mm, 4050 mm

Dopasowane elementy
